

# S&M Index – индикатор деловой активности малого и среднего бизнеса

ВЫПУСК 3  
ФЕВРАЛЬ, 2016

КОНСАЛТИНГОВАЯ КОМПАНИЯ «2Б ДИАЛОГ»

## Информация о S&M Index

В настоящем исследовании представлен S&M Index (Small and Medium Business Index), публикуемый ежеквартально с целью мониторинга деловой активности субъектов малого и среднего бизнеса России.

(Итоги предыдущего квартала представлены в разделе «публикации», сайта компании: <http://2bdgroup.com/#!/ru-publications>)

Согласно критериям, отрасли имеющие S&M Index 0-29 п.п. характеризуют низкий уровень свободы предпринимательства и деловой активности, 30-49 п.п. – нейтральный, 50-79 п.п. – умеренный, 80-100 п.п. – позитивный.

*Увеличение доли средних предприятий в выборочной совокупности, произошло в связи с включением в индекс компаний легкой промышленности (производство полиэтилена).*

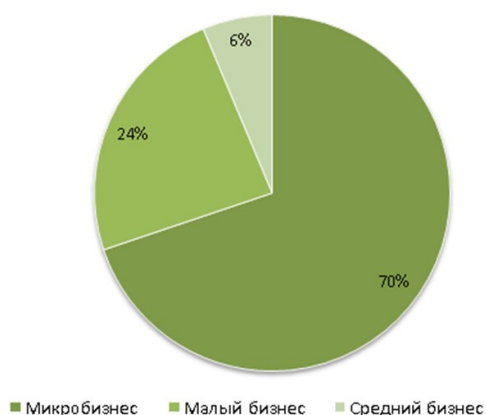
## Структура выборки

Основная доля выборочной совокупности приходится на микропредприятия (70%), на компании малого и среднего бизнеса приходится 24% и 6% соответственно.

В исследовании использовались критерии предельных значений объема выручки согласно Постановлению Правительства РФ от 9 февраля 2013 г. N 101 "О предельных значениях выручки от реализации товаров (работ, услуг) для

каждой категории субъектов малого и среднего предпринимательства" с изменениями от 1 января 2015 г.: микропредприятия – до 120 млн. руб., малые – до 800 млн. руб., средние до 2 млрд. руб.

Структура выборки малого и среднего бизнеса



## Регионы представленные в выборке

Выборочная совокупность составляет 4 820 компаний малого и среднего бизнеса в 50 регионах РФ.

Для удобства представления информации в региональном разрезе приведены совокупные результаты по федеральным округам, города федерального значения (Москва и Санкт-Петербург) представлены отдельно:

- Москва;
- Санкт-Петербург;
- ЦФО (Белгородская, Брянская, Владимирская, Воронежская, Ивановская, Калужская, Костромская, Курская, Орловская, Рязанская, Смоленская, Тамбовская, Тверская, Тульская, Ярославская области);
- ПФО (Кировская, Нижегородская, Пензенская области, Пермский край, Самарская, Саратовская области, респ. Татарстан, Удмуртская республика);
- ЮФО (Астраханская, Волгоградская области, Краснодарский край, Ростовская обл.);
- СФО (Алтайский край, респ. Бурятия, Иркутская, Кемеровская области, Красноярский край, Новосибирская, Омская области);
- УФО (Курганская, Свердловская, Тюменская, Челябинская области, Ямало-Ненецкий АО);
- СЗФО (Архангельская, Вологодская, Ленинградская, Новгородская, Псковская области).

*По итогам 2015 г. агрегированный S&M Index составил 50 п.п., что отражает нейтрально-активный уровень деловой активности МСБ в России.*

## S&M Index – где бизнесу комфортно?

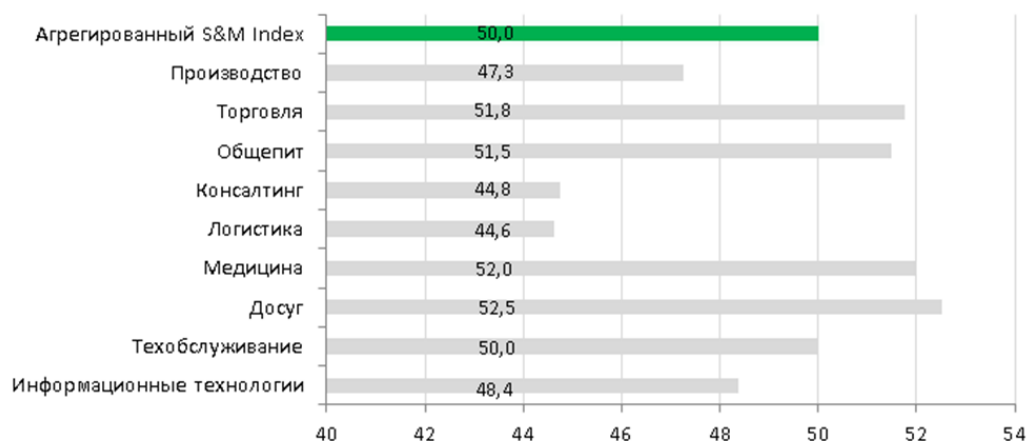
По итогам 2015 г. агрегированный S&M Index, который отражает общий уровень деловой активности субъектов МСБ во всех регионах России показал отрицательную динамику, снизившись на 2,3 пункта, достигнув тем самым уровня 50 п.п. Такое снижение характеризует снижение деловой активности МСБ до нейтрально-

но-активного уровня. Экономические агенты занимают стратегию ожидания, в части разработки планов по расширению производства, реализации новых инвестиционных программ.

Краткосрочный оптимизм, который показал агрегированный S&M Index в 3 квартале (индекс увеличился на 1,8 п.п. в сравнении с 1-м полуто-

мом 2015 г.) сменился внимательным анализом текущей экономико-политической ситуации, со стороны предпринимателей по итогам 2015 года, в связи растущими рисками, увеличением числа банкротств связанных, в том числе со значительным ослаблением российского рубля в конце 2014 года.

### S&M Index



*Наибольшее падение деловой активности зафиксировано в сфере «Логистических услуг» - (-6,4 п.п.) в сравнении с 3 кварталом 2015 года.*

Существенное падение уровня деловой активности МСБ наблюдается в сферах «Логистических услуг» (-6,4 п.п.) и «Консалтинговых услуг» (-5,2 п.п.).

Во всех сферах предпринимательской деятельности наблюдается отрицательная динамика, кроме сферы «Досуговых мероприя-

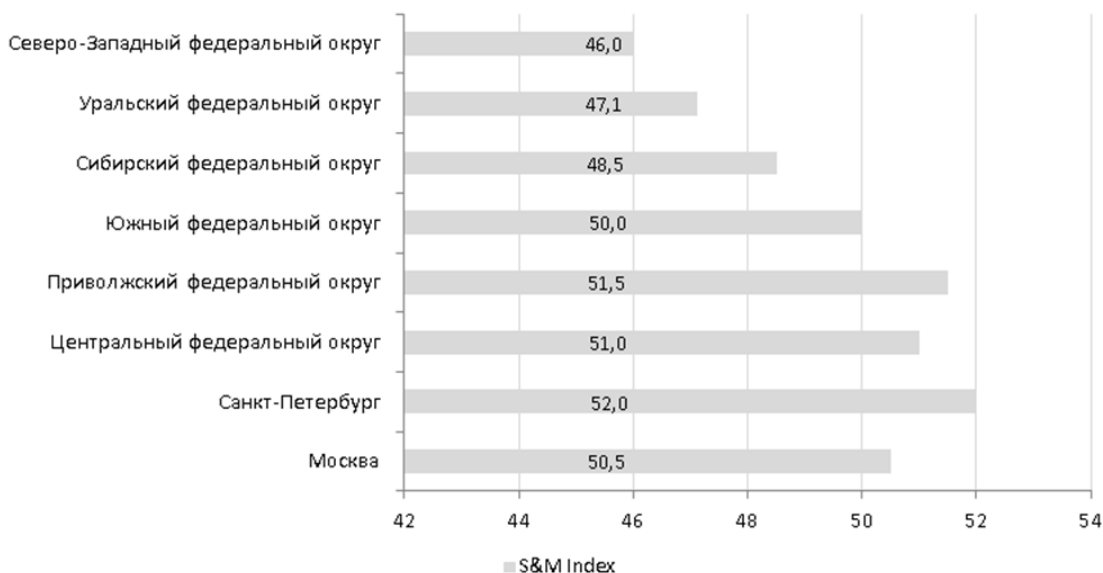
тий», где рост составил +1 п.п.

Меньше падение пришлось на сферы «Легкой промышленности» (-0,2 п.п.) и «Розничной и оптовой торговли» (-0,5 п.п.).

Нейтральный уровень деловой активности преобладает в сферах «Консалтинговых услуг» (44,8 п.п.), «Логистических

услуг» (44,6 п.п.) и «Легкой промышленности» (47,3 п.п.). Такое положение представленных отраслей связано с влиянием продолжающегося снижения стоимости нефти, сокращением реальных доходов населения и деловой активности в обрабатывающих отраслях тяжелой промышленности, которые обслуживает сфера услуг.

### S&M Index



Умеренный уровень сохраняется в сферах «Досуговых мероприятий» (52,5 п.п.), «Медицинских услуг» (52 п.п.) и «Розничной и оптовой торговли» (51,8 п.п.). Это связано с положительным влиянием программы импортозамещения, развитием внутреннего туризма и увеличением доли платных медицинских услуг.

В разрезе федеральных округов, значительный рост деловой активности по итогам 2015 года в сравнении с результатами исследования 3 квартала 2015 г. наблюдается в Южном ФО (+7 п.п.), где S&M Index достиг отметки 50 п.п.

Отрицательной дина-

микой деловой активности малого и среднего бизнеса характеризуется Москва (-3 п.п.), регионы Центрального (-2 п.п.) и Сибирского (-2 п.п.) ФО.

Нейтральный уровень деловой активности у субъектов МСП, расположенных в городах Северо-Западного (46 п.п.), Уральского (47,1 п.п.) и Сибирского (48,5 п.п.) ФО.

Высокий уровень деловой активности наблюдается в Санкт-Петербурге (52 п.п.) и городах Приволжского, Центрального ФО, где S&M Index по итогам 2015 года составил 51,5 и 51 п.п. соответственно.

Сравнительный анализ уровня деловой

активности в 2015 году по отношению ко 2 кварталу 2015 года, показывает продолжающееся снижение деловой активности МСБ во многих регионах России, несмотря на позитивный рост в 3-м квартале.

Исходя из результатов проведенного исследования, в 2016 году в России ожидается падение промышленного производства на 0,7-1% при цене нефти 30\$ за баррель, что сильно скажется на увеличении числа безработных, снижении доходов населения и соответственно сокращении издержек со стороны бизнеса. И дальнейшему продолжению падению деловой активности субъектов МСБ.

*В разрезе федеральных округов, существенный рост деловой активности наблюдается в Южном ФО (+7 п.п.).*

**КОНСАЛТИНГОВАЯ  
КОМПАНИЯ «2Б ДИАЛОГ»**

Москва, Рязанский пр-т, д. 10, стр.2

Телефон: 8(499)391-12-61

Факс: 8(499)391-12-61



**При информационной поддержке:**

